




# Jahresrechnung 2025

Ablieferung an Feuerwehrkommission	16. März 2026
Abnahmebeschluss Feuerwehrkommission	13. April 2026
Ablieferung an Rechnungsprüfungskommission	16. März 2026
Abnahmebeschluss Rechnungsprüfungskommission	4. Mai 2026
<i>Abnahmebeschluss Gemeinderat Mettmenstetten</i>	19. Mai 2026
<i>Abnahmebeschluss Gemeinderat Knonau</i>	2. Juni 2026
<i>Abnahmebeschluss Gemeinderat Maschwanden</i>	26. Mai 2026
Veröffentlichung ( <a href="https://lodur-zh.ch/knonaueramt-sued">https://lodur-zh.ch/knonaueramt-sued</a>  )	30. Juni 2026

## Inhaltsverzeichnis

	Seite
<b>Bericht, Anträge und Beschlüsse</b>	
1 Bericht der Feuerwehrkommission	5
2 Anträge und Beschlüsse	6 - 10
3 Kurzbericht der Revisionsstelle	11 - 12
4 Vollständigkeitserklärung	13
<b>Jahresrechnung - Finanzbericht</b>	
5 <b>Finanzierung</b>	keine
6 <b>Erfolgsrechnung</b>	15
7 <b>Kostenverleger Erfolgsrechnung</b>	16
8 <b>Investitionsrechnungen</b>	17 - 18
9 <b>Bilanz</b>	19 - 20
10 <b>Geldflussrechnung</b>	21 - 22
11 <b>Anhang</b>	23 - 31
<b>Grundlagen und Grundsätze der Rechnungslegung</b>	
Angewandtes Regelwerk	23
Rechnungslegungs-, Bilanzierungs- und Bewertungsgrundsätze	23 - 24
Organisationseinheiten	keine
<b>Finanzinformationen</b>	
Ausgewählte Positionen des Finanzvermögens	25
Eventualforderungen	keine
Anlagenspiegel Finanzvermögen	keine
Anlagenspiegel Verwaltungsvermögen	26 - 28
Beteiligungsspiegel	keine
Ausgewählte Positionen des Fremdkapitals	keine
Gewährleistungsspiegel / Eventualverpflichtungen	keine
Leasingverträge	keine

	Seite
Rückstellungsspiegel	keine
Eigenkapitalnachweis	29
Beteiligungsverhältnisse und Verschuldungssituation	30
Sonderrechnungen	keine
Finanzkennzahlen	keine
<b>Kreditrechtliche Angaben</b>	
Verpflichtungskredite	31
Gebundene Ausgabenbeschlüsse	keine

<b>Jahresrechnung - Details zum Finanzbericht</b>		
11	Erläuterungen zur Erfolgsrechnung	33
12	Erfolgsrechnung	34 - 37
13	Erläuterungen zu den Investitionsrechnungen	38
14	Investitionsrechnung Verwaltungsvermögen	39 - 40
15	Investitionsrechnung Finanzvermögen	41 - 42
16	Bilanz	43 - 44

**Kontakt**

Zweckverband Feuerwehr Knonaueramt Süd  
 Albisstrasse 2  
 8932 Mettmenstetten

Präsident: Jürg Meili, Mettmenstetten

Rechnungsführerin: Monika Baur, Mettmenstetten

Telefon 044 767 90 14

E-Mail [monika.baur@mettmenstetten.ch](mailto:monika.baur@mettmenstetten.ch)

# **Bericht, Anträge und Beschlüsse**

## **Bericht der Feuerwehrkommission**

a. *Finanzieller Überblick zur Jahresrechnung*

Die Jahresrechnung schloss mit einem Aufwandüberschuss von CHF 548'666.78 mit einer Budget-Unterschreitung von CHF 52'333.22 ab.

Die Anschaffung des budgetierten Verkehrsgruppenfahrzeug (Vkfz) Mettmenstetten verzögert sich noch weiter.

b. *Erläuterungen zum abgeschlossenen Rechnungsjahr*

Mit 38 Einsätzen war es ein ruhiges Jahr. Es gab im 2025 keinen einzigen Grossalarm

c. *Begründung erheblicher Abweichungen gegenüber dem Budget*

Im Bereich der Entschädigungen entstanden Mehraufwendungen infolge der Nachrekrutierung neuer Fahrer, deren Ausbildung durch einen externen Fahrlehrer erfolgte.

Die Minderaufwendungen im Bereich der Anschaffungen und des Unterhalts sind darauf zurückzuführen, dass lediglich wenige beziehungsweise keine Materialien schadhaft waren.

## Antrag der Feuerwehrkommission

- 1 Die Feuerwehrkommission hat die Jahresrechnung 2025 des Zweckverbands Feuerwehr Knonaueramt Süd genehmigt.
- 2 Die Jahresrechnung 2025 des Zweckverbands Feuerwehr Knonaueramt Süd weist folgende Eckdaten aus:

<b>Erfolgsrechnung</b>	Gesamtaufwand	Fr.	576'599.47
	Gesamtertrag	Fr.	27'932.69
	<b>Aufwandüberschuss</b>	<b>Fr.</b>	<b>-548'666.78</b>

Der Aufwandüberschuss der Erfolgsrechnung wird gemäss Art. 34 der Zweckverbandsstatuten durch die Verbandsgemeinden getragen:

Gemeinde Mettmenstetten	Fr.	355'168.53
Gemeinde Knonau	Fr.	149'298.55
Gemeinde Maschwanden	Fr.	44'199.70
<b>Total</b>	<b>Fr.</b>	<b>548'666.78</b>

<b>Investitionsrechnung Verwaltungsvermögen</b>	Ausgaben Verwaltungsvermögen	Fr.	0.00
	Einnahmen Verwaltungsvermögen	Fr.	0.00
	<b>Nettoinvestitionen Verwaltungsvermögen</b> Nettoinvestitionen (-) / Einnahmenüberschuss (+)	<b>Fr.</b>	<b>0.00</b>

<b>Investitionsrechnung Finanzvermögen</b>	Ausgaben Finanzvermögen	Fr.	0.00
	Einnahmen Finanzvermögen	Fr.	0.00
	<b>Nettoinvestitionen Finanzvermögen</b> Ausgabenüberschuss (-) / Einnahmenüberschuss (+)	<b>Fr.</b>	<b>0.00</b>

<b>Bilanz</b>	<b>Bilanzsumme</b>	<b>Fr.</b>	<b>314'546.05</b>
---------------	--------------------	------------	-------------------

- 3 Die Feuerwehrkommission beantragt den Gemeindevorständen der Verbandsgemeinden, die Jahresrechnung 2025 des Zweckverbands Feuerwehr Knonaueramt Süd zu genehmigen.

8932 Mettmenstetten, 13. April 2026  
Feuerwehrkommission Zweckverband Feuerwehr Knonaueramt Süd

Medina Krizevac  
Sekretärin

Jürg Meili  
Präsident



## Antrag der Rechnungsprüfungskommission

- 1 Die Rechnungsprüfungskommission hat die Jahresrechnung 2025 des Zweckverbands Feuerwehr Knonaueramt Süd in der von der Feuerwehrkommission am 13. April 2026 beschlossenen Fassung geprüft. Die Jahresrechnung weist folgende Eckdaten aus:

<b>Erfolgsrechnung</b>	Gesamtaufwand	Fr.	576'599.47
	Gesamtertrag	Fr.	27'932.69
	<b>Aufwandüberschuss</b>	<b>Fr.</b>	<b>-548'666.78</b>

Der Aufwandüberschuss der Erfolgsrechnung wird gemäss Art. 34 der Zweckverbandsstatuten durch die Verbandsgemeinden getragen:

	Gemeinde Mettmenstetten	Fr.	355'168.53
	Gemeinde Knonau	Fr.	149'298.55
	Gemeinde Maschwanden	Fr.	44'199.70
	<b>Total</b>	<b>Fr.</b>	<b>548'666.78</b>

<b>Investitionsrechnung Verwaltungsvermögen</b>	Ausgaben Verwaltungsvermögen	Fr.	0.00
	Einnahmen Verwaltungsvermögen	Fr.	0.00
	<b>Nettoinvestitionen Verwaltungsvermögen</b> Nettoinvestitionen (-) / Einnahmenüberschuss (+)	<b>Fr.</b>	<b>0.00</b>

<b>Investitionsrechnung Finanzvermögen</b>	Ausgaben Finanzvermögen	Fr.	0.00
	Einnahmen Finanzvermögen	Fr.	0.00
	<b>Nettoinvestitionen Finanzvermögen</b> Ausgabenüberschuss (-) / Einnahmenüberschuss (+)	<b>Fr.</b>	<b>0.00</b>

<b>Bilanz</b>	<b>Bilanzsumme</b>	<b>Fr.</b>	<b>314'546.05</b>
---------------	--------------------	------------	-------------------

- 2 Die Rechnungsprüfungskommission stellt fest, dass die Jahresrechnung des Zweckverbands Feuerwehr Knonaueramt Süd finanzrechtlich zulässig und rechnerisch richtig ist. Die finanzpolitische Prüfung der Jahresrechnung gibt zu keinen Bemerkungen Anlass.
- 3 Die Rechnungsprüfungskommission hat den Kurzbericht der finanztechnischen Prüfung zur Kenntnis genommen.
- 4 Die Rechnungsprüfungskommission beantragt den Gemeindevorständen der Verbandsgemeinden, die Jahresrechnung 2025 des Zweckverbands Feuerwehr Knonaueramt Süd entsprechend dem Antrag der Feuerwehrkommission zu genehmigen.

8934 Knonau, - 4. MAI 2026  
Rechnungsprüfungskommission Knonau

Doris Trachsel  
Präsidentin

Paul Corbett  
Aktuar

## Beschluss des Gemeindevorstands der Verbandsgemeinde Mettmenstetten

Der Gemeinderat der Verbandsgemeinde Mettmenstetten hat die Jahresrechnung 2025 des Zweckverbands Feuerwehr Knonaueramt Süd entsprechend dem Antrag der Feuerwehrkommission genehmigt. Die Jahresrechnung weist folgende Eckdaten aus:

<b>Erfolgsrechnung</b>	Gesamtaufwand	Fr.	576'599.47
	Gesamtertrag	Fr.	27'932.69
	<b>Aufwandüberschuss</b>	<b>Fr.</b>	<b>-548'666.78</b>
<i>Der Aufwandüberschuss der Erfolgsrechnung wird gemäss Art. 34 der Zweckverbandsstatuten durch die Verbandsgemeinden getragen:</i>			
	Gemeinde Mettmenstetten	Fr.	355'168.53
	Gemeinde Knonau	Fr.	149'298.55
	Gemeinde Maschwanden	Fr.	44'199.70
	<b>Total</b>	<b>Fr.</b>	<b>548'666.78</b>
<b>Investitionsrechnung Verwaltungsvermögen</b>	Ausgaben Verwaltungsvermögen	Fr.	0.00
	Einnahmen Verwaltungsvermögen	Fr.	0.00
	<b>Nettoinvestitionen Verwaltungsvermögen</b> Nettoinvestitionen (-) / Einnahmenüberschuss (+)	<b>Fr.</b>	<b>0.00</b>
<b>Investitionsrechnung Finanzvermögen</b>	Ausgaben Finanzvermögen	Fr.	0.00
	Einnahmen Finanzvermögen	Fr.	0.00
	<b>Nettoinvestitionen Finanzvermögen</b> Ausgabenüberschuss (-) / Einnahmenüberschuss (+)	<b>Fr.</b>	<b>0.00</b>
<b>Bilanz</b>	<b>Bilanzsumme</b>	<b>Fr.</b>	<b>314'546.05</b>

8932 Mettmenstetten, 19. MAI 2026  
Gemeinderat Mettmenstetten

  
Vreni Spinner  
Gemeindepräsidentin

  
Oliver Bär  
Geschäftsführer

## Beschluss des Gemeindevorstands der Verbandsgemeinde Knonau

Der Gemeinderat der Verbandsgemeinde Knonau hat die Jahresrechnung 2025 des Zweckverbands Feuerwehr Knonaueramt Süd entsprechend dem Antrag der Feuerwehrkommission genehmigt. Die Jahresrechnung weist folgende Eckdaten aus:

<b>Erfolgsrechnung</b>	Gesamtaufwand	Fr.	576'599.47
	Gesamtertrag	Fr.	27'932.69
	<b>Aufwandüberschuss</b>	<b>Fr.</b>	<b>-548'666.78</b>

Der Aufwandüberschuss der Erfolgsrechnung wird gemäss Art. 34 der Zweckverbandsstatuten durch die Verbandsgemeinden getragen:


Gemeinde Mettmenstetten	Fr.	355'168.53
Gemeinde Knonau	Fr.	149'298.55
Gemeinde Maschwanden	Fr.	44'199.70
<b>Total</b>	<b>Fr.</b>	<b>548'666.78</b>

<b>Investitionsrechnung Verwaltungsvermögen</b>	Ausgaben Verwaltungsvermögen	Fr.	0.00
	Einnahmen Verwaltungsvermögen	Fr.	0.00
	<b>Nettoinvestitionen Verwaltungsvermögen</b> Nettoinvestitionen (-) / Einnahmenüberschuss (+)	<b>Fr.</b>	<b>0.00</b>

<b>Investitionsrechnung Finanzvermögen</b>	Ausgaben Finanzvermögen	Fr.	0.00
	Einnahmen Finanzvermögen	Fr.	0.00
	<b>Nettoinvestitionen Finanzvermögen</b> Ausgabenüberschuss (-) / Einnahmenüberschuss (+)	<b>Fr.</b>	<b>0.00</b>

<b>Bilanz</b>	<b>Bilanzsumme</b>	<b>Fr.</b>	<b>314'546.05</b>
---------------	--------------------	------------	-------------------

8934 Knonau, - 2. JUNI 2026  
Gemeinderat Knonau

  
Esther Breitenmoser  
Gemeindepräsidentin


  
Sven Alini  
Gemeindeschreiber


## Beschluss des Gemeindevorstands der Verbandsgemeinde Maschwanden

Der Gemeinderat der Verbandsgemeinde Maschwanden hat die Jahresrechnung 2025 des Zweckverbands Feuerwehr Knonaueramt Süd entsprechend dem Antrag der Feuerwehrkommission genehmigt. Die Jahresrechnung weist folgende Eckdaten aus:

<b>Erfolgsrechnung</b>	Gesamtaufwand	Fr.	576'599.47
	Gesamtertrag	Fr.	27'932.69
	<b>Aufwandüberschuss</b>	<b>Fr.</b>	<b>-548'666.78</b>
<i>Der Aufwandüberschuss der Erfolgsrechnung wird gemäss Art. 34 der Zweckverbandsstatuten durch die Verbandsgemeinden getragen:</i>			
	Gemeinde Mettmenstetten	Fr.	355'168.53
	Gemeinde Knonau	Fr.	149'298.55
	Gemeinde Maschwanden	Fr.	44'199.70
	<b>Total</b>	<b>Fr.</b>	<b>548'666.78</b>
<b>Investitionsrechnung Verwaltungsvermögen</b>	Ausgaben Verwaltungsvermögen	Fr.	0.00
	Einnahmen Verwaltungsvermögen	Fr.	0.00
	<b>Nettoinvestitionen Verwaltungsvermögen</b> Nettoinvestitionen (-) / Einnahmenüberschuss (+)	<b>Fr.</b>	<b>0.00</b>
<b>Investitionsrechnung Finanzvermögen</b>	Ausgaben Finanzvermögen	Fr.	0.00
	Einnahmen Finanzvermögen	Fr.	0.00
	<b>Nettoinvestitionen Finanzvermögen</b> Ausgabenüberschuss (-) / Einnahmenüberschuss (+)	<b>Fr.</b>	<b>0.00</b>
<b>Bilanz</b>	<b>Bilanzsumme</b>	<b>Fr.</b>	<b>314'546.05</b>

8933 Maschwanden, 26.05.2026  
Gemeinderat Maschwanden

  
Ernst Humbel  
Gemeindepräsident

  
Chantal Nitschké  
Gemeindeschreiberin

## **Bericht der finanztechnischen Prüfstelle zur Jahresrechnungsprüfung 2025**

des Zweckverbands Feuerwehr Knonaueramt Süd

### **Prüfungsurteil**

Wir haben die Jahresrechnung des Zweckverbands Feuerwehr Knonaueramt Süd - bestehend aus der Bilanz zum 31. Dezember 2025, der Erfolgsrechnung, der Investitionsrechnung und der Geldflussrechnung für das dann endende Rechnungsjahr 2025 sowie dem Anhang, einschliesslich der Erläuterungen zur Rechnungslegung - geprüft.

Nach unserer Beurteilung entspricht die beigefügte Jahresrechnung 2025 den gesetzlichen Vorschriften (Gemeindegesezt [GG; LS 131.1] und Gemeindeverordnung [VGG; LS 131.11]).

### **Grundlage für das Prüfungsurteil**

Wir haben unsere Abschlussprüfung in Übereinstimmung mit den gesetzlichen Vorschriften und den Schweizer Standards zur Abschlussprüfung (SA-CH), insbesondere dem Schweizer Prüfungshinweis 60 «Prüfung und Berichterstattung des Abschlussprüfers einer Gemeinderechnung» durchgeführt. Unsere Verantwortlichkeiten nach diesen Vorschriften sind im Abschnitt «Verantwortlichkeiten der Prüfstelle für die Prüfung der Jahresrechnung» unseres Berichts weitergehend beschrieben. Wir sind von dem Zweckverband Feuerwehr Knonaueramt Süd unabhängig in Übereinstimmung mit den kantonalen gesetzlichen Vorschriften und den Anforderungen des Berufsstands und wir haben unsere sonstigen beruflichen Verhaltenspflichten in Übereinstimmung mit diesen Anforderungen erfüllt.

Wir sind der Auffassung, dass die von uns erlangten Prüfungsnachweise ausreichend und geeignet sind, um als eine Grundlage für unser Prüfungsurteil zu dienen.

### **Verantwortlichkeiten der Vorsteherschaft für die Jahresrechnung**

Die Vorsteherschaft ist verantwortlich für die Aufstellung einer Jahresrechnung in Übereinstimmung mit den gesetzlichen Vorschriften (Gemeindegesezt und Gemeindeverordnung) und für die internen Kontrollen, die die Vorsteherschaft als notwendig feststellt, um die Aufstellung einer Jahresrechnung zu ermöglichen, die frei von wesentlichen falschen Darstellungen aufgrund von dolosen Handlungen oder Irrtümern ist.

### **Verantwortlichkeiten der finanztechnischen Prüfstelle für die Prüfung der Jahresrechnung**

Unsere Ziele sind, hinreichende Sicherheit darüber zu erlangen, ob die Jahresrechnung als Ganzes frei von wesentlichen falschen Darstellungen aufgrund von dolosen Handlungen oder Irrtümern ist, und einen Bericht abzugeben, der unser Prüfungsurteil beinhaltet. Hinreichende Sicherheit ist ein hohes Mass an Sicherheit, aber keine Garantie dafür, dass eine in Übereinstimmung mit den gesetzlichen Vorschriften und den Schweizer Standards zur Abschlussprüfung (SA-CH), insbesondere dem Schweizer Prüfungshinweis 60 durchgeführte Abschlussprüfung eine wesentliche falsche Darstellung, falls eine solche vorliegt, stets aufdeckt.

Falsche Darstellungen können aus dolosen Handlungen oder Irrtümern resultieren und werden als wesentlich gewürdigt, wenn von ihnen einzeln oder insgesamt vernünftigerweise erwartet werden könnte, dass sie die auf der Grundlage dieser Jahresrechnung getroffenen wirtschaftlichen Entscheidungen von Nutzenden beeinflussen.

Als Teil einer Abschlussprüfung in Übereinstimmung mit dem schweizerischen Gesetz und dem Prüfungshinweis 60 üben wir während der gesamten Abschlussprüfung pflichtgemässes Ermessen aus und bewahren eine kritische Grundhaltung. Darüber hinaus:



- identifizieren und beurteilen wir die Risiken wesentlicher falscher Darstellungen in der Jahresrechnung aufgrund von dolosen Handlungen oder Irrtümern, planen und führen Prüfungshandlungen als Reaktion auf diese Risiken durch und erlangen Prüfungsnachweise, die ausreichend und geeignet sind, um als Grundlage für unser Prüfungsurteil zu dienen. Das Risiko, dass aus dolosen Handlungen resultierende wesentliche falsche Darstellungen nicht aufgedeckt werden, ist höher als ein aus Irrtümern resultierendes, da dolose Handlungen kollusives Zusammenwirken, Fälschungen, beabsichtigte Unvollständigkeiten, irreführende Darstellungen oder das Ausserkraftsetzen interner Kontrollen beinhalten können.
- gewinnen wir ein Verständnis von den für die Prüfung relevanten internen Kontrollen, um Prüfungshandlungen zu planen, die unter den gegebenen Umständen angemessen sind, jedoch nicht mit dem Ziel, ein Prüfungsurteil zur Wirksamkeit des Internen Kontrollsystems abzugeben.
- beurteilen wir die Angemessenheit der angewandten Rechnungslegungsvorschriften sowie die Vertretbarkeit der dargestellten geschätzten Werte in der Rechnungslegung und damit zusammenhängenden Angaben.

Wir kommunizieren mit der Vorsteherschaft und mit der RPK unter anderem über den geplanten Umfang und die geplante zeitliche Einteilung der Abschlussprüfung sowie über bedeutsame Prüfungsfeststellungen einschliesslich etwaiger bedeutsamer Mängel im internen Kontrollsystem, die wir während unserer Abschlussprüfung identifizieren.

### **Empfehlung**

Wir empfehlen, die vorliegende Jahresrechnung zu genehmigen.

Thalwil, 19.02.2026

**GemeindeFinanzen.ch GmbH**

—  
**Sibylle Vonaesch**

Leitende Revisorin

Dipl. Wirtschaftsprüferin

**Verena Kamer van Toornburg**

Revisorin

Dipl. Wirtschaftsprüferin

### **Kennzahlen per 31.12.2025:**

Bilanzsumme:	CHF	314'546.05
Aufwandüberschuss:	CHF	-548'666.78




## Vollständigkeitserklärung

Der Präsident der Feuerwehrkommission und die Rechnungsführerin bestätigen, dass

- die Jahresrechnung den geltenden gesetzlichen Vorschriften entspricht und frei von wesentlichen falschen Darstellungen ist;
- alle Geschäftsvorfälle in der vorliegenden Jahresrechnung (Bilanz, Erfolgsrechnung, Investitionsrechnungen, Geldflussrechnung und Anhang) erfasst sind;
- alle bilanzierungspflichtigen Vermögenswerte und Verpflichtungen in der Jahresrechnung berücksichtigt sind;
- allen bilanzierungspflichtigen Risiken und Wertebussen bei der Bewertung und Festsetzung der Wertberichtigungen und Rückstellungen genügend Rechnung getragen worden sind;
- alle Eventualverpflichtungen, Bürgschaften, Beteiligungsverhältnisse und weiteren wesentlichen Angaben im Anhang zur Jahresrechnung vollständig und richtig aufgeführt sind;
- alle zum Verständnis des Jahresergebnisses nötigen Informationen in den Kommentaren zur Jahresrechnung enthalten sind.

8932 Mettmenstetten, 16. März 2026  
Zweckverband Feuerwehr Knonaueramt Süd

  
Jürg Meili  
Präsident Feuerwehrkommission

  
Monika Baur  
Rechnungsführerin

# **Jahresrechnung - Finanzbericht**

## Erfolgsrechnung

<b>Gestuffer Erfolgsausweis</b>		<b>Rechnung 2025</b>	<b>Budget 2025</b>	<b>Rechnung 2024</b>
30	Personalaufwand	235'858.15	234'000	264'277.15
31	Sach- und übriger Betriebsaufwand	287'893.95	342'800	263'700.57
33	Abschreibungen Verwaltungsvermögen	37'477.00	44'900	37'477.00
35	Einlagen in Spezialfinanzierungen und Fonds	0.00	0	0.00
36	Transferaufwand	15'370.37	17'800	15'598.00
37	Durchlaufende Beiträge	0.00	0	0.00
	<i>Total betrieblicher Aufwand</i>	<i>576'599.47</i>	<i>639'500</i>	<i>581'052.72</i>
40	Fiskalertrag	0.00	0	0.00
41	Regalien und Konzessionen	0.00	0	0.00
42	Entgelte	20'426.30	20'000	29'631.80
43	Übrige Erträge	0.00	0	0.00
45	Entnahmen aus Spezialfinanzierungen und Fonds	0.00	0	0.00
46	Transferertrag	7'506.39	18'500	7'461.31
47	Durchlaufende Beiträge	0.00	0	0.00
	<i>Total betrieblicher Ertrag</i>	<i>27'932.69</i>	<i>38'500</i>	<i>37'093.11</i>
	<b>Ergebnis aus betrieblicher Tätigkeit</b>	<b>-548'666.78</b>	<b>-601'000</b>	<b>-543'959.61</b>
34	Finanzaufwand	0.00	0	0.00
44	Finanzertrag	0.00	0	15'560.20
	<b>Ergebnis aus Finanzierung</b>	<b>0.00</b>	<b>0</b>	<b>15'560.20</b>
	<b>Operatives Ergebnis</b>	<b>-548'666.78</b>	<b>-601'000</b>	<b>-528'399.41</b>
38	Ausserordentlicher Aufwand	0.00	0	0.00
48	Ausserordentlicher Ertrag	0.00	0	0.00
	<b>Ausserordentliches Ergebnis</b>	<b>0.00</b>	<b>0</b>	<b>0.00</b>
	<b>Gesamtergebnis Erfolgsrechnung</b>	<b>-548'666.78</b>	<b>-601'000</b>	<b>-528'399.41</b>
	Ertragsüberschuss (+) / Aufwandüberschuss (-)			
		<b>548'666.78</b>	<b>601'000</b>	<b>528'399.41</b>
	Ertragsüberschuss z.G. / Aufwandüberschuss z.L. Verbandsgemeinden (gem. Kostenverteiler)			
		<b>548'666.78</b>	<b>601'000</b>	<b>528'399.41</b>
	<b>Total</b>	<b>0.00</b>	<b>0</b>	<b>0.00</b>
39	Interne Verrechnungen: Aufwand	0.00	0	0.00
49	Interne Verrechnungen: Ertrag	0.00	0	0.00
	Total Aufwand	576'599.47	639'500	581'052.72
	Total Ertrag	27'932.69	38'500	52'653.31

## Kostenverteiler Erfolgsrechnung

### Kostenverteiler Erfolgsrechnung

#### Finanzierung der Betriebskosten

Die Gesamtkosten für Anschaffungen und Betrieb (inbegriffen Ernstfalleinsätze) des Zweckverbands werden gemäss Art. 34 der Zweckverbandsstatuten auf die Verbandsgemeinden je zur Hälfte aufgeteilt nach Zahl der Einwohner und nach der Summe der Gebäudeversicherungswerte, Stand am 31.12. des Rechnungsjahres.

Gemeinde	Basiswerte Gebäudeversicherung 08.01.2026 *	Anteil GVZ %	Einwohner 2025 **	Anteil EW %	Faktor %	Rechnung 2025	Budget 2025
Mettmenstetten	180'150'113	64.754%	5'837	64.712%	64.733%	355'168.53	386'700
Knonau	73'866'117	26.551%	2'514	27.871%	27.211%	149'298.55	163'100
Maschwanden	24'189'492	8.695%	669	7.417%	8.056%	44'199.70	51'200
<b>Total</b>	<b>278'205'722</b>	<b>100.00%</b>	<b>9'020</b>	<b>100.00%</b>	<b>100.00%</b>	<b>548'666.78</b>	<b>601'000</b>

\* Quelle: Tabelle GVZ - Berechnungsgrundlage für den Verteilschlüssel Feuerwehr vom 08.01.2026

\*\* Quelle: Statistisches Amt des Kantons Zürich, Gemeindeportrait Kanton Zürich, Einwohnerzahlen 2025

[www.statistik.zh.ch](http://www.statistik.zh.ch)

## Investitionsrechnung Verwaltungsvermögen

<b>Investitionsrechnung VV, Sachgruppen</b>		<b>Rechnung 2025</b>	<b>Budget 2025</b>	<b>Rechnung 2024</b>
50	Sachanlagen	0.00	114'000	90'962.10
51	Investitionsausgaben auf Rechnung Dritter	0.00	0	0.00
52	Immaterielle Anlagen	0.00	0	0.00
54	Darlehen	0.00	0	0.00
55	Beteiligungen und Grundkapitalien	0.00	0	0.00
56	Eigene Investitionsbeiträge	0.00	0	0.00
57	Durchlaufende Investitionsbeiträge	0.00	0	0.00
<b>Total Investitionsausgaben</b>		<b>0.00</b>	<b>114'000</b>	<b>90'962.10</b>
60	Übertragung von Sachanlagen in das Finanzvermögen	0.00	0	0.00
61	Rückerstattungen von Investitionsausgaben auf Rechnung Dritter	0.00	0	0.00
62	Übertragung von immateriellen Anlagen in das Finanzvermögen	0.00	0	0.00
63	Investitionsbeiträge für eigene Rechnung	0.00	57'000	43'437.35
64	Rückzahlung von Darlehen	0.00	0	0.00
65	Übertragung von Beteiligungen in der Finanzvermögen	0.00	0	0.00
66	Rückzahlung eigener Investitionsbeiträge	0.00	0	0.00
67	Durchlaufende Investitionsbeiträge	0.00	0	0.00
<b>Total Investitionseinnahmen</b>		<b>0.00</b>	<b>57'000</b>	<b>43'437.35</b>
<b>Investitionen Verwaltungsvermögen</b>				
Total Investitionsausgaben		0.00	114'000	90'962.10
Total Investitionseinnahmen		0.00	57'000	43'437.35
<b>Nettoinvestitionen Verwaltungsvermögen</b> Nettoinvestitionen (-) / Einnahmenüberschuss (+)		<b>0.00</b>	<b>-57'000</b>	<b>-47'524.75</b>

## Investitionsrechnung Finanzvermögen

<b>Investitionsrechnung FV, Sachgruppen</b>		<b>Rechnung 2025</b>	<b>Budget 2025</b>	<b>Rechnung 2024</b>
70	Investitionen in Sachanlagen	0.00	0	0.00
72	Erwerbs- und Verkaufsnebenkosten von Sachanlagen	0.00	0	379.80
75	Übertragung von Sachanlagen aus dem Verwaltungsvermögen	0.00	0	0.00
77	Übertragung von realisierten Gewinnen aus Sachanlagen in die Erfolgsrechnung	0.00	0	15'560.20
<b>Total Ausgaben</b>		<b>0.00</b>	<b>0</b>	<b>15'940.00</b>
80	Verkauf von Sachanlagen	0.00	0	15'940.00
82	Beiträge Dritter für Sachanlagen	0.00	0	0.00
85	Übertragung von Sachanlagen ins Verwaltungsvermögen	0.00	0	0.00
87	Übertragung von realisierten Verlusten aus Sachanlagen in die Erfolgsrechnung	0.00	0	0.00
<b>Total Einnahmen</b>		<b>0.00</b>	<b>0</b>	<b>15'940.00</b>
<b>Investitionen Finanzvermögen</b>				
Total Ausgaben		0.00	0	15'940.00
Total Einnahmen		0.00	0	15'940.00
<b>Nettoinvestitionen Finanzvermögen</b>	Ausgabenüberschuss (-) / Einnahmenüberschuss (+)	<b>0.00</b>	<b>0</b>	<b>0.00</b>

## Bilanz

<b>Aktiven</b>		<b>01.01.2025</b>	<b>31.12.2025</b>
100	Flüssige Mittel und kurzfristige Geldanlagen	0.00	0.00
101	Forderungen	71'956.55	77'543.30
102	Kurzfristige Finanzanlagen	0.00	0.00
104	Aktive Rechnungsabgrenzungen	39'671.10	0.00
106	Vorräte und angefangene Arbeiten	0.00	0.00
	<b>Umlaufvermögen</b>	<b>111'627.65</b>	<b>77'543.30</b>
107	Langfristige Finanzanlagen	0.00	0.00
108	Sach- und immaterielle Anlagen FV	0.00	0.00
	<b>Anlagevermögen Finanzvermögen*</b>	<b>0.00</b>	<b>0.00</b>
<b>Total Finanzvermögen</b>		<b>111'627.65</b>	<b>77'543.30</b>
140	Sachanlagen VV	274'479.75	237'002.75
142	Immaterielle Anlagen	0.00	0.00
144	Darlehen	0.00	0.00
145	Beteiligungen, Grundkapitalien	0.00	0.00
146	Investitionsbeiträge	0.00	0.00
	<b>Anlagevermögen Verwaltungsvermögen*</b>	<b>274'479.75</b>	<b>237'002.75</b>
<b>Total Verwaltungsvermögen</b>		<b>274'479.75</b>	<b>237'002.75</b>
<b>Total Aktiven</b>		<b>386'107.40</b>	<b>314'546.05</b>
<b>* Total Anlagevermögen</b>		<b>274'479.75</b>	<b>237'002.75</b>

## Bilanz

<b>Passiven</b>		<b>01.01.2025</b>	<b>31.12.2025</b>
200	Laufende Verbindlichkeiten	267'907.40	196'346.05
201	Kurzfristige Finanzverbindlichkeiten	0.00	0.00
204	Passive Rechnungsabgrenzungen	0.00	0.00
205	Kurzfristige Rückstellungen	0.00	0.00
	<b>Kurzfristiges Fremdkapital</b>	<b>267'907.40</b>	<b>196'346.05</b>
206	Langfristige Finanzverbindlichkeiten	0.00	0.00
208	Langfristige Rückstellungen	0.00	0.00
209	Verbindlichkeiten gegenüber Fonds im Fremdkapital	0.00	0.00
	<b>Langfristiges Fremdkapital</b>	<b>0.00</b>	<b>0.00</b>
	<b>Total Fremdkapital</b>	<b>267'907.40</b>	<b>196'346.05</b>
290	Spezialfinanzierungen im Eigenkapital	0.00	0.00
291	Fonds im Eigenkapital	0.00	0.00
292	Rücklagen der Globalbudgetbereiche	0.00	0.00
293	Vorfinanzierungen	0.00	0.00
	<b>Zweckgebundenes Eigenkapital</b>	<b>0.00</b>	<b>0.00</b>
294	Finanzpolitische Reserve	0.00	0.00
296	Marktwertreserve auf Finanzinstrumenten	0.00	0.00
299	Bilanzüberschuss/-fehlbetrag	118'200.00	118'200.00
	<b>Zweckfreies Eigenkapital</b>	<b>118'200.00</b>	<b>118'200.00</b>
	<b>Total Eigenkapital</b>	<b>118'200.00</b>	<b>118'200.00</b>
	<b>Total Passiven</b>	<b>386'107.40</b>	<b>314'546.05</b>

## Geldflussrechnung

<b>Geldflussrechnung - indirekte Methode</b>	<b>Rechnung 2025</b>	<b>Rechnung 2024</b>
<b>Betriebliche Tätigkeit (operative Tätigkeit)</b>		
Jahresergebnis Erfolgsrechnung: Ertragsüberschuss (+), Aufwandüberschuss (-)	0.00	0.00
+ Abschreibungen Verwaltungsvermögen	37'477.00	37'477.00
+/- Abnahme / Zunahme Forderungen	1'319.95	-230.55
+/- Abnahme / Zunahme Aktive Rechnungsabgrenzungen	0.00	0.00
+/- Abnahme / Zunahme Vorräte und angefangene Arbeiten	0.00	0.00
+/- Wertberichtigungen / Wertaufholungen Darlehen u. Beteiligungen VV	0.00	0.00
+/- Wertberichtigungen / Marktwertanpassungen auf Finanzanlagen (nicht realisiert)	0.00	0.00
+/- Verluste / Gewinne auf Finanzanlagen (realisiert)	0.00	0.00
+/- Wertberichtigungen / Wertaufholungen Sach- und immaterielle Anlagen FV (nicht realisiert)	0.00	0.00
+/- Verluste / Gewinne auf Sach- und immaterielle Anlagen FV (realisiert)	0.00	-15'560.20
- Nicht liquiditätswirksame Erwerbs- und Verkaufsnebenkosten FV	0.00	0.00
+/- Zunahme / Abnahme Laufende Verbindlichkeiten	-65'111.65	51'060.01
+/- Zunahme / Abnahme Passive Rechnungsabgrenzungen	0.00	0.00
+/- Bildung / Auflösung Rückstellungen der Erfolgsrechnung	0.00	0.00
+/- Einlagen / Entnahmen Fonds/Spezialfinanzierungen FK u. EK	0.00	0.00
+/- Einlagen / Entnahmen Eigenkapital	0.00	0.00
- Aktivierung Eigenleistungen	0.00	0.00
<b>Geldfluss aus betrieblicher Tätigkeit (Cashflow)</b>	<b>-26'314.70</b>	<b>72'746.26</b>
<b>Investitionstätigkeit ins Verwaltungsvermögen</b>		
- Investitionsausgaben Verwaltungsvermögen	0.00	-90'962.10
+ Investitionseinnahmen Verwaltungsvermögen	0.00	43'437.35
= Saldo der Investitionsrechnung (Nettoinvestitionen)	0.00	-47'524.75
- Übertragungen Verwaltungs- ins Finanzvermögen	0.00	0.00
+ Übertragungen Finanz- ins Verwaltungsvermögen	0.00	0.00
+/- Abnahme / Zunahme Aktive Rechnungsabgrenzungen IR	39'671.10	-39'671.10
+/- Zunahme / Abnahme Passive Rechnungsabgrenzungen IR	0.00	0.00
+/- Bildung / Auflösung Rückstellungen der Investitionsrechnung	0.00	0.00
- Entnahmen aus Fonds	0.00	0.00
+ Aktivierte Eigenleistungen	0.00	0.00
<b>Geldfluss aus Investitionstätigkeit ins Verwaltungsvermögen</b>	<b>39'671.10</b>	<b>-87'195.85</b>

<b>Anlagentätigkeit ins Finanzvermögen</b>			
+/-	Abnahme / Zunahme Finanzanlagen FV und derivative Finanzinstrumente	0.00	0.00
+/-	Marktwertanpassungen / Wertberichtigungen auf Finanzanlagen (nicht realisiert)	0.00	0.00
+/-	Gewinne / Verluste auf Finanzanlagen (realisiert)	0.00	0.00
+/-	Abnahme / Zunahme Sach- und immaterielle Anlagen FV	0.00	0.00
+/-	Wertaufholungen / Wertberichtigungen Sach- und immaterielle Anlagen FV (nicht realisiert)	0.00	0.00
+/-	Gewinne / Verluste auf Sach- und immaterielle Anlagen FV (realisiert)	0.00	15'560.20
+	Nicht liquiditätswirksame Erwerbs- und Verkaufsnebenkosten FV	0.00	0.00
+	Übertragungen Verwaltungs- ins Finanzvermögen	0.00	0.00
-	Übertragungen Finanz- ins Verwaltungsvermögen	0.00	0.00
<b>Geldfluss aus Anlagentätigkeit ins Finanzvermögen</b>		<b>0.00</b>	<b>15'560.20</b>
<b>Geldfluss aus Investitions- und Anlagentätigkeit</b>		<b>39'671.10</b>	<b>-71'635.65</b>
<b>Finanzierungstätigkeit</b>			
+/-	Zunahme / Abnahme Kurzfristige Finanzverbindlichkeiten	0.00	0.00
+/-	Zunahme / Abnahme Langfristige Finanzverbindlichkeiten	0.00	0.00
+/-	Abnahme / Zunahme Kontokorrente mit Dritten (Kontokorrentguthaben)	-6'906.70	26'569.55
+/-	Zunahme / Abnahme Kontokorrente mit Dritten (Kontokorrentschulden)	-6'449.70	-27'680.16
<b>Geldfluss aus Finanzierungstätigkeit</b>		<b>-13'356.40</b>	<b>-1'110.61</b>
<b>Veränderung Flüssige Mittel und kurzfristige Geldanlagen</b>		<b>0.00</b>	<b>0.00</b>
Stand Flüssige Mittel per 1.1.		0.00	0.00
Stand Flüssige Mittel per 31.12.		0.00	0.00
<b>Zunahme (+) / Abnahme (-) Flüssige Mittel und kurzfristige Geldanlagen</b>		<b>0.00</b>	<b>0.00</b>

# Anhang

---

## Grundlagen und Grundsätze der Rechnungslegung

---

### Angewandtes Regelwerk

---

#### Rechtliche Grundlagen

Die vorliegende Jahresrechnung beruht auf dem Gemeindegesetz vom 20. April 2015 (GG; LS 131.1), der Gemeindeverordnung vom 29. Juni 2016 (VGG, LS 131.11) und dem Handbuch über den Finanzhaushalt der Zürcher Gemeinden.

#### Regelwerk

Die Rechnungslegung orientiert sich an den Standards des Harmonisierten Rechnungslegungsmodell 2 für die Kantone und Gemeinden (HRM2).

---

## Rechnungslegungs-, Bilanzierungs- und Bewertungsgrundsätze

---

#### Rechnungslegungsgrundsätze

Die Rechnungslegung soll die Vermögens-, Finanz- und Ertragslage den tatsächlichen Verhältnissen entsprechend darstellen („True and Fair View“-Prinzip) und richtet sich nach den Grundsätzen der Verständlichkeit, der Wesentlichkeit, der Zuverlässigkeit, der Vergleichbarkeit, der Fortführung, der Stetigkeit, der Periodenabgrenzung und der Bruttodarstellung. In Abweichung vom Prinzip der Bruttodarstellung sind Aufwandminderungsbuchungen beim Personalaufwand zulässig.

Die Buchführung richtet sich nach den Grundsätzen der Vollständigkeit, der Richtigkeit, der Rechtzeitigkeit und der Nachprüfbarkeit.

#### Bilanzierungsgrundsätze

Vermögenswerte werden bilanziert, wenn sie einen künftigen wirtschaftlichen Nutzen hervorbringen oder ihre Nutzung zur Erfüllung öffentlicher Aufgaben vorgesehen ist und ihr Wert verlässlich ermittelt werden kann. Verpflichtungen werden bilanziert, wenn deren Ursprung in einem Ereignis der Vergangenheit liegt, ihre Erfüllung sicher oder wahrscheinlich zu einem Mittelabfluss führen wird und ihr Wert verlässlich ermittelt werden kann.

Die Vermögenswerte werden in Finanz- und Verwaltungsvermögen gegliedert. Das Finanzvermögen besteht aus jenen Vermögenswerten, die ohne Beeinträchtigung der öffentlichen Aufgabenerfüllung veräussert werden können. Das Verwaltungsvermögen umfasst jene Vermögenswerte, die unmittelbar der öffentlichen Aufgabenerfüllung dienen. Verpflichtungen gegenüber Sonderrechnungen werden dem Fremdkapital zugerechnet.

Vermögenswerte des Verwaltungsvermögens mit mehrjähriger Nutzungsdauer werden aktiviert, sofern ihr Anschaffungswert über der **Aktivierungsgrenze von Fr. 50.000.00** liegt (FK-Beschluss vom 21.04.2021). Für Grundstücke, Investitionsbeiträge, Darlehen und Beteiligungen kommt keine Aktivierungsgrenze zur Anwendung. Positionen des Finanzvermögens werden ungeachtet der Aktivierungsgrenze bilanziert. Bei den Verpflichtungen kommt die **Wesentlichkeitsgrenze von Fr. 50'000.00** nur bei den Rückstellungen zur Anwendung. Alle übrigen Positionen der Verbindlichkeiten im Fremdkapital werden unabhängig der Wesentlichkeitsgrenze bilanziert.

## Anhang

Beim Übergang zum HRM2 wurde **keine Neubewertung des Verwaltungsvermögens** gemäss § 179 Abs. 1 lit. c. GG vorgenommen.

### **Bewertungsgrundsätze**

Positionen des Finanzvermögens werden zum Verkehrswert bilanziert.

Positionen des Verwaltungsvermögens werden zum Anschaffungswert abzüglich der Abschreibungen bilanziert. Erhaltene Investitionsbeiträge werden mit den Investitionsausgaben verrechnet (Aktivierung der Nettoinvestitionen). Die Positionen des VV, die durch Nutzung einem Wertverzehr unterliegen, werden planmässig nach Anlagekategorie über die festgelegte Nutzungsdauer abgeschrieben. Das Verwaltungsvermögen wird jährlich auf dauernde Wertminderungen geprüft. Ist eine dauernde Wertminderung absehbar, wird der bilanzierte Wert berichtigt.

Positionen des Fremdkapitals und des Eigenkapitals werden grundsätzlich zu Nominalwerten bilanziert.

### **Interne Zinsen**

Da weder verzinsliche Guthaben noch verzinsliche Verbindlichkeiten bestehen, wird kein Zinssatz für die internen Verzinsungen gemäss § 36 VGG festgelegt.

## Anhang

---

### Finanzinformationen

---

### Ausgewählte Positionen des Finanzvermögens

---

Konto	Bezeichnung	Buchwert 01.01.2025	Veränderung im Rechnungsjahr	Buchwert 31.12.2025
1010	<b>Forderungen aus Lieferungen und Leistungen gegenüber Dritten</b>	<b>1'650.00</b>	<b>-1'650.00</b>	-
	- aus laufendem Rechnungsjahr	-	-	-
	- aus früheren Jahren	1'650.00	-1'650.00	-

## Anhang

### Anlagenspiegel - Verwaltungsvermögen

Gesamthaushalt	Anschaffungswerte				Kumulierte Abschreibungen						Buchwert 31.12.2025	
	Stand 01.01.2025	Zugänge (+) Abgänge (-)	Umglieder- ungen (+/-)	Stand 31.12.2025	Stand 01.01.2025	Planm. Abschreib.	Ausserplanm. Abschr. / WB	Abgänge (+) Umglieder- ungen (+/-)	Umglieder- ungen (+/-)	Stand 31.12.2025		
<b>Sachanlagen VV</b>												
1400	Grundstücke	0.00	0.00	0.00	0.00	0.00	0.00	0.00	0.00	0.00	0.00	0.00
1401	Strassen und Verkehrswege	0.00	0.00	0.00	0.00	0.00	0.00	0.00	0.00	0.00	0.00	0.00
1402	Wasserbau	0.00	0.00	0.00	0.00	0.00	0.00	0.00	0.00	0.00	0.00	0.00
1403	Übrige Tiefbauten	0.00	0.00	0.00	0.00	0.00	0.00	0.00	0.00	0.00	0.00	0.00
1404	Hochbauten	0.00	0.00	0.00	0.00	0.00	0.00	0.00	0.00	0.00	0.00	0.00
1405	Waldungen	0.00	0.00	0.00	0.00	0.00	0.00	0.00	0.00	0.00	0.00	0.00
1406	Mobilien VV	755'419.30	0.00	0.00	755'419.30	-480'939.55	-37'477.00	0.00	0.00	0.00	-518'416.55	237'002.75
1407	Anlagen im Bau VV	0.00	0.00	0.00	0.00	0.00	0.00	0.00	0.00	0.00	0.00	0.00
1409	Übrige Sachanlagen	0.00	0.00	0.00	0.00	0.00	0.00	0.00	0.00	0.00	0.00	0.00
<b>Total Sachanlagen</b>		<b>755'419.30</b>	<b>0.00</b>	<b>0.00</b>	<b>755'419.30</b>	<b>-480'939.55</b>	<b>-37'477.00</b>	<b>0.00</b>	<b>0.00</b>	<b>0.00</b>	<b>-518'416.55</b>	<b>237'002.75</b>
<b>Immaterielle Anlagen</b>												
1420	Software	0.00	0.00	0.00	0.00	0.00	0.00	0.00	0.00	0.00	0.00	0.00
1421	Lizenzen, Nutzungsrechte, Markenrechte	0.00	0.00	0.00	0.00	0.00	0.00	0.00	0.00	0.00	0.00	0.00
1427	Immaterielle Anlagen in Realisierung	0.00	0.00	0.00	0.00	0.00	0.00	0.00	0.00	0.00	0.00	0.00
1429	Übrige immaterielle Anlagen	0.00	0.00	0.00	0.00	0.00	0.00	0.00	0.00	0.00	0.00	0.00
<b>Total Immaterielle Anlagen</b>		<b>0.00</b>	<b>0.00</b>	<b>0.00</b>	<b>0.00</b>	<b>0.00</b>	<b>0.00</b>	<b>0.00</b>	<b>0.00</b>	<b>0.00</b>	<b>0.00</b>	<b>0.00</b>

## Anhang

### Anlagenspiegel - Verwaltungsvermögen

Gesamthaushalt	Anschaffungswerte				Kumulierte Abschreibungen						Buchwert 31.12.2025	
	Stand 01.01.2025	Zugänge (+) Abgänge (-)	Umglieder- ungen (+/-)	Stand 31.12.2025	Stand 01.01.2025	Planm. Abschreib.	Ausserplanm. Abschr. / WB	Abgänge (+)	Umglieder- ungen (+/-)	Stand 31.12.2025		
<b>Darlehen</b>												
1440	Bund	0.00	0.00	0.00	0.00	0.00	0.00	0.00	0.00	0.00	0.00	0.00
1441	Kantone	0.00	0.00	0.00	0.00	0.00	0.00	0.00	0.00	0.00	0.00	0.00
1442	Gemeinden, Zweckverbände	0.00	0.00	0.00	0.00	0.00	0.00	0.00	0.00	0.00	0.00	0.00
1443	Öffentliche Sozialversicherungen	0.00	0.00	0.00	0.00	0.00	0.00	0.00	0.00	0.00	0.00	0.00
1444	Öffentliche Unternehmungen	0.00	0.00	0.00	0.00	0.00	0.00	0.00	0.00	0.00	0.00	0.00
1445	Private Unternehmungen	0.00	0.00	0.00	0.00	0.00	0.00	0.00	0.00	0.00	0.00	0.00
1446	Private Organisationen o. Erwerbszweck	0.00	0.00	0.00	0.00	0.00	0.00	0.00	0.00	0.00	0.00	0.00
1447	Private Haushalte	0.00	0.00	0.00	0.00	0.00	0.00	0.00	0.00	0.00	0.00	0.00
1448	Ausland	0.00	0.00	0.00	0.00	0.00	0.00	0.00	0.00	0.00	0.00	0.00
<b>Total Darlehen</b>		<b>0.00</b>	<b>0.00</b>	<b>0.00</b>	<b>0.00</b>	<b>0.00</b>	<b>0.00</b>	<b>0.00</b>	<b>0.00</b>	<b>0.00</b>	<b>0.00</b>	<b>0.00</b>
<b>Beteiligungen, Grundkapitalien</b>												
1450	Bund	0.00	0.00	0.00	0.00	0.00	0.00	0.00	0.00	0.00	0.00	0.00
1451	Kantone	0.00	0.00	0.00	0.00	0.00	0.00	0.00	0.00	0.00	0.00	0.00
1452	Gemeinden, Zweckverbände	0.00	0.00	0.00	0.00	0.00	0.00	0.00	0.00	0.00	0.00	0.00
1453	Öffentliche Sozialversicherungen	0.00	0.00	0.00	0.00	0.00	0.00	0.00	0.00	0.00	0.00	0.00
1454	Öffentliche Unternehmungen	0.00	0.00	0.00	0.00	0.00	0.00	0.00	0.00	0.00	0.00	0.00
1455	Private Unternehmungen	0.00	0.00	0.00	0.00	0.00	0.00	0.00	0.00	0.00	0.00	0.00
1456	Private Organisationen o. Erwerbszweck	0.00	0.00	0.00	0.00	0.00	0.00	0.00	0.00	0.00	0.00	0.00
1457	Private Haushalte	0.00	0.00	0.00	0.00	0.00	0.00	0.00	0.00	0.00	0.00	0.00
1458	Ausland	0.00	0.00	0.00	0.00	0.00	0.00	0.00	0.00	0.00	0.00	0.00
<b>Total Beteiligungen</b>		<b>0.00</b>	<b>0.00</b>	<b>0.00</b>	<b>0.00</b>	<b>0.00</b>	<b>0.00</b>	<b>0.00</b>	<b>0.00</b>	<b>0.00</b>	<b>0.00</b>	<b>0.00</b>

## Anhang

### Anlagenspiegel - Verwaltungsvermögen

Gesamthaushalt	Anschaffungswerte				Kumulierte Abschreibungen						Buchwert 31.12.2025	
	Stand 01.01.2025	Zugänge (+) Abgänge (-)	Umglieder- ungen (+/-)	Stand 31.12.2025	Stand 01.01.2025	Planm. Abschreib.	Ausserplanm. Abschr. / WB	Abgänge (+) Umglieder- ungen (+/-)	Umglieder- ungen (+/-)	Stand 31.12.2025		
<b>Investitionsbeiträge</b>												
1460	Bund	0.00	0.00	0.00	0.00	0.00	0.00	0.00	0.00	0.00	0.00	0.00
1461	Kantone	0.00	0.00	0.00	0.00	0.00	0.00	0.00	0.00	0.00	0.00	0.00
1462	Gemeinden, Zweckverbände	0.00	0.00	0.00	0.00	0.00	0.00	0.00	0.00	0.00	0.00	0.00
1463	Öffentliche Sozialversicherungen	0.00	0.00	0.00	0.00	0.00	0.00	0.00	0.00	0.00	0.00	0.00
1464	Öffentliche Unternehmungen	0.00	0.00	0.00	0.00	0.00	0.00	0.00	0.00	0.00	0.00	0.00
1465	Private Unternehmungen	0.00	0.00	0.00	0.00	0.00	0.00	0.00	0.00	0.00	0.00	0.00
1466	Private Organisationen o. Erwerbszweck	0.00	0.00	0.00	0.00	0.00	0.00	0.00	0.00	0.00	0.00	0.00
1467	Private Haushalte	0.00	0.00	0.00	0.00	0.00	0.00	0.00	0.00	0.00	0.00	0.00
1468	Ausland	0.00	0.00	0.00	0.00	0.00	0.00	0.00	0.00	0.00	0.00	0.00
1469	Investitionsbeiträge an Anlagen im Bau	0.00	0.00	0.00	0.00	0.00	0.00	0.00	0.00	0.00	0.00	0.00
<b>Total Investitionsbeiträge</b>		<b>0.00</b>	<b>0.00</b>	<b>0.00</b>	<b>0.00</b>	<b>0.00</b>	<b>0.00</b>	<b>0.00</b>	<b>0.00</b>	<b>0.00</b>	<b>0.00</b>	<b>0.00</b>
<b>Total Verwaltungsvermögen</b>		<b>755'419.30</b>	<b>0.00</b>	<b>0.00</b>	<b>755'419.30</b>	<b>-480'939.55</b>	<b>-37'477.00</b>	<b>0.00</b>	<b>0.00</b>	<b>0.00</b>	<b>-518'416.55</b>	<b>237'002.75</b>

**Anhang**

**Eigenkapitalnachweis**

Veränderungen	Stand 01.01.2025	Spezialfinanzierung im Eigenkapital		Fonds		Rücklagen		Vorfinanzierungen		Finanzpolitische Reserve		Marktwertreserve Finanzinstrumente	Jahresergebnis		Stand 31.12.2025
		Einlage	Entnahme	Einlage	Entnahme	Einlage	Entnahme	Einlage	Entnahme	Einlage	Entnahme	Veränderung	Ertragsü.	Aufwandü.	
<b>2999 Kumulierte Ergebnisse der Vorjahre</b>	<b>118'200.00</b>														<b>118'200.00</b>
2999.00 Kumulierte Ergebnisse der Vorjahre	118'200.00														118'200.00
<b>Total</b>	<b>118'200.00</b>														<b>118'200.00</b>

## Anhang

### Beteiligungsverhältnisse und Verschuldungssituation

Verbandsgemeinden	Beteiligungsverhältnisse			Verschuldungssituation		
	Eigenkapital per 01.01.2025	Eigenkapital per 31.12.2025	Beteiligungsquote	Nettoschuld I per 31.12.2025	Einwohner per 31.12.2025	Nettoschuld I pro Einwohner
Gemeinde Mettmenstetten	75'869.00	75'869.00	64.2%	76'255.89	5'837	13.06
Gemeinde Knonau	29'753.00	29'753.00	25.2%	29'904.72	2'514	11.90
Gemeinde Maschwanden	12'578.00	12'578.00	10.6%	12'642.14	669	18.90
<b>Total</b>	<b>118'200.00</b>	<b>118'200.00</b>	<b>100.0%</b>	<b>118'802.75</b>	<b>9'020</b>	<b>13.17</b>

**Bemerkungen:**

Beteiligungsquote: Prozentualer Anteil der Verbandsgemeinde am gesamten Eigenkapital des Zweckverbands

Nettoschuld I: Anteil an der Nettoverschuldung der Verbandsgemeinde gemäss Beteiligungsquote (Nettoschuld I = Fremdkapital ./ . Finanzvermögen)

## Anhang

### Kreditrechtliche Angaben

### Verpflichtungskredite

Kreditbeschluss								Jahresrechnung 2025						
Datum	Organ	Brutto Netto	Kredit Fr.	Konto ER Konto IR	Bezeichnung	Ausgaben kumuliert bis 2024	Einnahmen kumuliert bis 2024	Ausgaben	Einnahmen	Ausgaben kumuliert bis 2025	Einnahmen kumuliert bis 2025	Abweichung bewilligter Kredit	Abrechnung Datum	Organ
05.12.2022	FWK	B	50'000.00	3 / 5060.00 / 31500506002	<b>PTF Knonau, Ersatz Vkfz 2023</b>	<b>90'962.10</b>	<b>43'437.35</b>	<b>0.00</b>	<b>0.00</b>	<b>90'962.10</b>	<b>43'437.35</b>	<b>2'475.25</b>	<b>pendent</b>	<b>VGden</b>

Ausweis der von der Feuerwehrkommission und den Verbandsgemeinden beschlossenen Verpflichtungskredite (§ 19 Abs. 1 lit. f. VGG).

# **Jahresrechnung - Details zum Finanzbericht**

# Erfolgsrechnung

## Erläuterungen zur Erfolgsrechnung

# 1

### ÖFFENTLICHE ORDNUNG UND SICHERHEIT

#### Kurz und bündig

Der Nettoaufwand beträgt Fr. 548'666.78, Fr. 52'333.22 tiefer als budgetiert. Tiefere Aufwendungen resultierten durch Einsparungen im Unterhalt, bei der Verpflegung und weniger Neuuniformierungen.

	Erfolgsrechnung	Rechnung 2025	Budget 2025	Abweichung
<b>1500</b>	<b>Feuerwehr</b>			
3000.00	Entschädigungen, Tag- und Sitzungsgelder an Behörden und Kommissionen	42'995.00	37'900.00	5'095.00 Zusätzliche Fahrerausbildung durch externen Fahrlehrer
3099.00	Übriger Personalaufwand	12'386.85	18'500.00	-6'113.15 Keine grösseren Einsätze (Verpflegung)
3111.00	Anschaffung Apparate, Maschinen, Geräte, Fahrzeuge, Werkzeuge	16'322.34	27'000.00	-10'677.66 Geringere Anschaffungen als geplant
3112.00	Anschaffung Kleider, Wäsche, Vorhänge	28'921.10	34'000.00	-5'078.90 Weniger Neuuniformierungen
3151.00	Unterhalt Apparate, Maschinen, Geräte, Fahrzeuge, Werkzeuge	39'735.39	72'000.00	-32'264.61 Keine Defekte bei Übungen und Einsätzen, daher keine Kosten
3300.60	Planmässige Abschreibungen Mobilien VV	37'477.00	44'900.00	-7'423.00 Anschaffung VvFz Mettmenstetten verzögert
4634.00	Beiträge von öffentlichen Unternehmen	-7'506.39	-18'400.00	10'893.61 Weniger Subventionen aufgrund tieferer Anschaffungen

## Erfolgsrechnung

Hauptaufgabenbereiche (Funktionale Gliederung)		Rechnung 2025		Budget 2025		Rechnung 2024	
		Aufwand	Ertrag	Aufwand	Ertrag	Aufwand	Ertrag
<b>0</b>	<b>Allgemeine Verwaltung</b> Nettoergebnis	<b>2'926.85</b>		<b>3'000</b>		<b>2'357.80</b>	
			2'926.85		3'000		2'357.80
<b>1</b>	<b>Öffentliche Ordnung und Sicherheit</b> Nettoergebnis	<b>573'672.62</b>	<b>27'932.69</b>	<b>636'500</b>	<b>38'400</b>	<b>578'694.92</b>	<b>37'063.46</b>
			545'739.93		598'100		541'631.46
<b>2</b>	<b>Bildung</b> Nettoergebnis	<b>0.00</b>	<b>0.00</b>	<b>0</b>	<b>0</b>	<b>0.00</b>	<b>0.00</b>
<b>3</b>	<b>Kultur, Sport und Freizeit</b> Nettoergebnis	<b>0.00</b>	<b>0.00</b>	<b>0</b>	<b>0</b>	<b>0.00</b>	<b>0.00</b>
<b>4</b>	<b>Gesundheit</b> Nettoergebnis	<b>0.00</b>	<b>0.00</b>	<b>0</b>	<b>0</b>	<b>0.00</b>	<b>0.00</b>
<b>5</b>	<b>Soziale Sicherheit</b> Nettoergebnis	<b>0.00</b>	<b>0.00</b>	<b>0</b>	<b>0</b>	<b>0.00</b>	<b>0.00</b>
<b>6</b>	<b>Verkehr und Nachrichtenübermittlung</b> Nettoergebnis	<b>0.00</b>	<b>0.00</b>	<b>0</b>	<b>0</b>	<b>0.00</b>	<b>0.00</b>
<b>7</b>	<b>Umweltschutz und Raumordnung</b> Nettoergebnis	<b>0.00</b>	<b>0.00</b>	<b>0</b>	<b>0</b>	<b>0.00</b>	<b>0.00</b>
<b>8</b>	<b>Volkswirtschaft</b> Nettoergebnis	<b>0.00</b>	<b>0.00</b>	<b>0</b>	<b>0</b>	<b>0.00</b>	<b>0.00</b>
<b>9</b>	<b>Finanzen und Steuern</b> Nettoergebnis	<b>0.00</b>	<b>0.00</b>		<b>100</b>		<b>15'589.85</b>
				100		15'589.85	
<b>Total Aufwand / Ertrag</b>		<b>576'599.47</b>	<b>27'932.69</b>	<b>639'500</b>	<b>38'500</b>	<b>581'052.72</b>	<b>52'653.31</b>
<b>Ertragsüberschuss / Aufwandüberschuss</b>			<b>548'666.78</b>		<b>601'000</b>		<b>528'399.41</b>
<b>Total</b>		<b>576'599.47</b>	<b>576'599.47</b>	<b>639'500</b>	<b>639'500</b>	<b>581'052.72</b>	<b>581'052.72</b>

## Erfolgsrechnung

Einzelkonten nach Funktionen		Rechnung 2025		Budget 2025		Rechnung 2024	
		Aufwand	Ertrag	Aufwand	Ertrag	Aufwand	Ertrag
	<b>Erfolgsrechnung</b>	<b>576'599.47</b>	<b>576'599.47</b>	<b>639'500</b>	<b>639'500</b>	<b>581'052.72</b>	<b>581'052.72</b>
<b>0</b>	<b>ALLGEMEINE VERWALTUNG</b>	<b>2'926.85</b>		<b>3'000</b>		<b>2'357.80</b>	
	<b>Nettoergebnis</b>		<b>2'926.85</b>		<b>3'000</b>		<b>2'357.80</b>
<b>01</b>	<b>Legislative und Exekutive</b>	<b>2'926.85</b>		<b>3'000</b>		<b>2'357.80</b>	
	<b>Nettoergebnis</b>		<b>2'926.85</b>		<b>3'000</b>		<b>2'357.80</b>
<b>0110</b>	<b>Legislative</b>	<b>2'926.85</b>		<b>3'000</b>		<b>2'357.80</b>	
	<b>Nettoergebnis</b>		<b>2'926.85</b>		<b>3'000</b>		<b>2'357.80</b>
3130.00	Dienstleistungen Dritter	400.00		400			
3132.00	Honorare externe Berater, Gutachter, Fachexperten usw.	2'526.85		2'600		2'357.80	
<b>1</b>	<b>ÖFFENTLICHE ORDNUNG UND SICHERHEIT</b>	<b>573'672.62</b>	<b>27'932.69</b>	<b>636'500</b>	<b>38'400</b>	<b>578'694.92</b>	<b>37'063.46</b>
	<b>Nettoergebnis</b>		<b>545'739.93</b>		<b>598'100</b>		<b>541'631.46</b>
<b>15</b>	<b>Feuerwehr</b>	<b>573'672.62</b>	<b>27'932.69</b>	<b>636'500</b>	<b>38'400</b>	<b>578'694.92</b>	<b>37'063.46</b>
	<b>Nettoergebnis</b>		<b>545'739.93</b>		<b>598'100</b>		<b>541'631.46</b>
<b>1500</b>	<b>Feuerwehr</b>	<b>573'672.62</b>	<b>27'932.69</b>	<b>636'500</b>	<b>38'400</b>	<b>578'694.92</b>	<b>37'063.46</b>
	<b>Nettoergebnis</b>		<b>545'739.93</b>		<b>598'100</b>		<b>541'631.46</b>
3000.00	Entschädigungen, Tag- und Sitzungsgelder an Behörden und Kommissionen	42'995.00		37'900		40'875.00	
3010.00	Löhne des Verwaltungs- und Betriebspersonals	176'126.35		170'800		195'453.55	
3050.00	AG-Beiträge AHV, IV, EO, ALV, Verwaltungskosten	3'195.05		3'500		3'472.70	
3053.00	AG-Beiträge an Unfall- und Personal-Haftpflichtversicherungen	266.35		300		266.35	
3054.00	AG-Beiträge an Familienausgleichskasse	488.55		500		531.55	
3090.00	Aus- und Weiterbildung des Personals	0		2'000		1'453.35	
3091.00	Personalwerbung	400.00		500		500.00	
3099.00	Übriger Personalaufwand	12'386.85		18'500		21'724.65	
3100.00	Büromaterial	1'381.50		500		119.70	
3101.00	Betriebs-, Verbrauchsmaterial	22'149.26		20'000		18'839.94	
3102.00	Drucksachen, Publikationen	252.75		2'000		1'250.75	
3103.00	Fachliteratur, Zeitschriften	1'225.00		1'200		1'150.00	

## Erfolgsrechnung

Einzelkonten nach Funktionen	Rechnung 2025		Aufwand	Budget 2025		Rechnung 2024	
	Aufwand	Ertrag		Ertrag	Aufwand	Ertrag	
3110.00	Anschaffung Büromöbel und -geräte	0		4'000		0	
3111.00	Anschaffung Apparate, Maschinen, Geräte, Fahrzeuge, Werkzeuge	16'322.34		27'000		9'576.56	
3112.00	Anschaffung Kleider, Wäsche, Vorhänge	28'921.10		34'000		25'904.51	
3113.00	Anschaffung Hardware	3'944.25		5'000		4'735.91	
3118.00	Anschaffung immaterielle Anlagen	7'336.10		3'300		210.00	
3120.00	Ver- und Entsorgung Liegenschaften VV	2'836.20		2'800		3'680.85	
3130.00	Dienstleistungen Dritter	9'343.50		14'000		10'704.50	
3132.00	Honorare externe Berater, Gutachter, Fachexperten usw.	2'007.40		2'000		2'007.40	
3133.00	Informatik-Nutzungsaufwand	2'768.66		2'800		2'750.41	
3134.00	Sachversicherungsprämien	9'147.70		8'100		8'715.00	
3137.00	Steuern und Abgaben	709.00		2'200		1'232.00	
3144.00	Unterhalt Hochbauten, Gebäude	1'104.25		4'000		11'817.60	
3151.00	Unterhalt Apparate, Maschinen, Geräte, Fahrzeuge, Werkzeuge	39'735.39		72'000		24'294.04	
3153.00	Informatik-Unterhalt (Hardware)	192.90		0		0	
3158.00	Unterhalt immaterielle Anlagen	0		500		0	
3160.00	Miete und Pacht Liegenschaften	131'150.00		131'200		131'150.00	
3161.00	Mieten, Benützungskosten Mobilien	2'100.00		0		0	
3170.00	Reisekosten und Spesen	2'339.80		3'200		3'203.60	
3300.60	Planmässige Abschreibungen Mobilien VV	37'477.00		44'900		37'477.00	
3612.00	Entschädigungen an Gemeinden und Zweckverbände	11'330.00		12'500		10'570.00	
3636.00	Beiträge an private Organisationen ohne Erwerbszweck	4'040.37		5'300		5'028.00	
4260.00	Rückerstattungen und Kostenbeteiligungen Dritter		20'426.30		20'000		29'631.80
4634.00	Beiträge von öffentlichen Unternehmen		7'506.39		18'400		7'431.66

## Erfolgsrechnung

Einzelkonten nach Funktionen		Rechnung 2025		Budget 2025		Rechnung 2024	
		Aufwand	Ertrag	Aufwand	Ertrag	Aufwand	Ertrag
<b>9</b>	<b>FINANZEN UND STEUERN</b>						
	<b>Nettoergebnis</b>	<b>548'666.78</b>	<b>548'666.78</b>	<b>601'100</b>	<b>601'100</b>	<b>543'989.26</b>	<b>543'989.26</b>
<b>96</b>	<b>Vermögens- und Schuldenverwaltung</b>						
	<b>Nettoergebnis</b>	<b>0.00</b>	<b>0.00</b>	<b>0</b>	<b>0</b>	<b>15'560.20</b>	<b>15'560.20</b>
<b>9690</b>	<b>Finanzvermögen, Übriges</b>						
	<b>Nettoergebnis</b>	<b>0.00</b>	<b>0.00</b>	<b>0</b>	<b>0</b>	<b>15'560.20</b>	<b>15'560.20</b>
4411.60	Gewinne aus Verkäufen von Mobilien FV						15'560.20
<b>97</b>	<b>Rückverteilungen</b>						
	<b>Nettoergebnis</b>	<b>0.00</b>	<b>0.00</b>	<b>100</b>	<b>100</b>	<b>29.65</b>	<b>29.65</b>
<b>9710</b>	<b>Rückverteilungen aus CO2-Abgabe</b>						
	<b>Nettoergebnis</b>	<b>0.00</b>	<b>0.00</b>	<b>100</b>	<b>100</b>	<b>29.65</b>	<b>29.65</b>
4699.10	Rückverteilung CO2-Abgabe				100		29.65
<b>99</b>	<b>Nicht aufgeteilte Posten</b>						
	<b>Nettoergebnis</b>	<b>548'666.78</b>	<b>548'666.78</b>	<b>601'000</b>	<b>601'000</b>	<b>528'399.41</b>	<b>528'399.41</b>
<b>9998</b>	<b>Abschluss Zweckverband</b>						
	<b>Nettoergebnis</b>	<b>548'666.78</b>	<b>548'666.78</b>	<b>601'000</b>	<b>601'000</b>	<b>528'399.41</b>	<b>528'399.41</b>
4612.00	Entschädigungen von Gemeinden und Zweckverbänden		548'666.78		601'000		528'399.41

# Investitionsrechnung

## Erläuterungen zur Investitionsrechnung

**1**

**ÖFFENTLICHE ORDNUNG + SICHERHEIT,  
VERTEIDIGUNG**  
Kurz und bündig

*Im 2025 wurden keine Investitionen getätigt. Die Anschaffung des Verkehrsgruppenfahrzeugs Mettmenstetten verzögert sich weiter.*

Investitionsrechnung		Rechnung 2025	Budget Abweichung 2025
<b>1500</b>	<b>Feuerwehr</b>		
31500506003	Verkehrsgruppenfahrzeug (VkFz) Mettmenstetten	57'000.00	-57'000.00 Verzögerung, wird erst 2027 angeschafft

## Investitionsrechnung Verwaltungsvermögen

Hauptaufgabenbereiche (Funktionale Gliederung)		Rechnung 2025		Budget 2025		Rechnung 2024	
		Ausgaben	Einnahmen	Ausgaben	Einnahmen	Ausgaben	Einnahmen
0	<b>Allgemeine Verwaltung</b> Nettoergebnis	0.00	0.00	0	0	0.00	0.00
1	<b>Öffentliche Ordnung und Sicherheit</b> Nettoergebnis	0.00	0.00	114'000	57'000 57'000	90'962.10	43'437.35 47'524.75
2	<b>Bildung</b> Nettoergebnis	0.00	0.00	0	0	0.00	0.00
3	<b>Kultur, Sport und Freizeit</b> Nettoergebnis	0.00	0.00	0	0	0.00	0.00
4	<b>Gesundheit</b> Nettoergebnis	0.00	0.00	0	0	0.00	0.00
5	<b>Soziale Sicherheit</b> Nettoergebnis	0.00	0.00	0	0	0.00	0.00
6	<b>Verkehr und Nachrichtenübermittlung</b> Nettoergebnis	0.00	0.00	0	0	0.00	0.00
7	<b>Umweltschutz und Raumordnung</b> Nettoergebnis	0.00	0.00	0	0	0.00	0.00
8	<b>Volkswirtschaft</b> Nettoergebnis	0.00	0.00	0	0	0.00	0.00
<b>Total Ausgaben / Einnahmen</b>		0.00	0.00	114'000	57'000	90'962.10	43'437.35
<b>Nettoinvestitionen / Einnahmenüberschuss</b>			0.00		57'000		47'524.75
<b>Total</b>		0.00	0.00	114'000	114'000	90'962.10	90'962.10

## Investitionsrechnung Verwaltungsvermögen

Einzelkonten nach Funktionen		Rechnung 2025		Ausgaben	Budget 2025		Rechnung 2024	
		Ausgaben	Einnahmen		Einnahmen	Ausgaben	Einnahmen	
1	ÖFFENTLICHE ORDNUNG + SICHERHEIT, Nettoergebnis	0.00	0.00	114'000	57'000 57'000	90'962.10	43'437.35 47'524.75	
15	Feuerwehr Nettoergebnis	0.00	0.00	114'000	57'000 57'000	90'962.10	43'437.35 47'524.75	
1500	Feuerwehr Nettoergebnis	0.00	0.00	114'000	57'000 57'000	90'962.10	43'437.35 47'524.75	
31500506002	Personentransportfahrzeug (PTF) Knonau, Ersatzbeschaffung Vkfz 2023	0.00	0.00	0	0	90'962.10	43'437.35	
5060.00	Mobilien					90'962.10		
6340.00	Investitionsbeiträge von öffentlichen Unternehmen						43'437.35	
31500506003	Verkehrsgruppenfahrzeug (Vkfz) Mettmenstetten	0.00	0.00	114'000	57'000	0.00	0.00	
5060.00	Mobilien			114'000				
6340.00	Investitionsbeiträge von öffentlichen Unternehmen				57'000			
9	FINANZEN Nettoergebnis	0.00	0.00	57'000 57'000	114'000	47'524.75	47'524.75	
99	Nicht aufgeteilte Posten Nettoergebnis	0.00	0.00	57'000 57'000	114'000	47'524.75	47'524.75	
9999	Abschluss Nettoergebnis	0.00	0.00	57'000 57'000	114'000	47'524.75	47'524.75	
39999590000	Passivierung Einnahmen	0.00	0.00	57'000		0.00	0.00	
5900.00	Passivierte Einnahmen			57'000				
39999690000	Aktivierung Ausgaben	0.00	0.00		114'000		47'524.75	
6900.00	Aktivierte Ausgaben				114'000		47'524.75	

## Investitionsrechnung Finanzvermögen

Hauptaufgabenbereiche (Funktionale Gliederung)	Rechnung 2025		Budget 2025		Rechnung 2024	
	Ausgaben	Einnahmen	Ausgaben	Einnahmen	Ausgaben	Einnahmen
9630 Liegenschaften des Finanzvermögen	0.00	0.00	0	0	0.00	0.00
9690 Mobilien und übrige Sachanlagen des Finanzvermögens	0.00	0.00	0	0	15'940.00	15'940.00
<b>Total Ausgaben / Einnahmen</b>	<b>0.00</b>	<b>0.00</b>	<b>0</b>	<b>0</b>	<b>15'940.00</b>	<b>15'940.00</b>
<b>Nettoinvestitionen / Einnahmenüberschuss</b>	<b>0.00</b>	<b>0.00</b>	<b>0</b>	<b>0</b>	<b>0.00</b>	<b>0.00</b>
<b>Total</b>	<b>0.00</b>	<b>0.00</b>	<b>0</b>	<b>0</b>	<b>0.00</b>	<b>0.00</b>

## Investitionsrechnung Finanzvermögen

Einzelkonten nach Funktionen		Rechnung 2025		Budget 2025		Rechnung 2024	
		Ausgaben	Einnahmen	Ausgaben	Einnahmen	Ausgaben	Einnahmen
9	FINANZEN	0.00	0.00	0	0	15'940.00	15'940.00
96	Vermögens- und Schuldenverwaltung	0.00	0.00	0	0	15'940.00	15'940.00
9690	Finanzvermögen, Übriges	0.00	0.00	0	0	15'940.00	15'940.00
31500506003	Verkauf Verkehrsgruppenfahrzeug (Vkfz) Knonau 2024	0.00	0.00	0	0	15'940.00	15'940.00
7260.00	Erwerbs- und Verkaufsnebenkosten von Mobilien (liquiditätswirksam)					379.80	
7760.00	Übertragung von realisierten Gewinnen aus Mobilien in die Erfolgsrechnung					15'560.20	
8060.00	Verkauf von Mobilien						15'940.00

**Bilanz**

<b>Aktiven</b>		<b>01.01.2025</b>	<b>31.12.2025</b>
<b>1</b>	<b>AKTIVEN</b>	<b>386'107.40</b>	<b>314'546.05</b>
<b>10</b>	<b>Finanzvermögen (FV)</b>	<b>111'627.65</b>	<b>77'543.30</b>
<b>101</b>	<b>Forderungen</b>	<b>71'956.55</b>	<b>77'543.30</b>
<b>1010</b>	<b>Forderungen aus Lieferungen und Leistungen gegenüber Dritten</b>	<b>1'650.00</b>	<b>0.00</b>
1010.02	Forderungen Einmalrechnungen	1'650.00	
<b>1011</b>	<b>Kontokorrente mit Dritten</b>	<b>70'306.55</b>	<b>77'213.25</b>
1011.05	Kontokorrent Gemeinde Knonau	56'331.65	62'128.55
1011.06	Kontokorrent Gemeinde Maschwanden	13'974.90	15'084.70
<b>1019</b>	<b>Übrige Forderungen</b>	<b>0.00</b>	<b>330.05</b>
1019.10	Guthaben bei Sozialversicherungsanstalt		330.05
<b>104</b>	<b>Aktive Rechnungsabgrenzungen (RA)</b>	<b>39'671.10</b>	<b>0.00</b>
<b>1046</b>	<b>Aktive RA Investitionsrechnung</b>	<b>39'671.10</b>	<b>0.00</b>
1046.00	Aktive RA Investitionsrechnung	39'671.10	
<b>14</b>	<b>Verwaltungsvermögen (VV)</b>	<b>274'479.75</b>	<b>237'002.75</b>
<b>140</b>	<b>Sachanlagen Verwaltungsvermögen</b>	<b>274'479.75</b>	<b>237'002.75</b>
<b>1406</b>	<b>Mobilien VV</b>	<b>274'479.75</b>	<b>237'002.75</b>
1406.00	Mobilien allgemeiner Haushalt	755'419.30	755'419.30
1406.09	WB Mobilien allgemeiner Haushalt	-480'939.55	-518'416.55

## Bilanz

<b>Passiven</b>		<b>01.01.2025</b>	<b>31.12.2025</b>
<b>2</b>	<b>PASSIVEN</b>	<b>386'107.40</b>	<b>314'546.05</b>
<b>20</b>	<b>Fremdkapital</b>	<b>267'907.40</b>	<b>196'346.05</b>
<b>200</b>	<b>Laufende Verbindlichkeiten</b>	<b>267'907.40</b>	<b>196'346.05</b>
<b>2000</b>	<b>Laufende Verbindlichkeiten aus Lieferungen und Leistungen von Dritten</b>	<b>87'839.80</b>	<b>21'880.65</b>
2000.00	Kreditoren Sammelkonto	87'839.80	21'880.65
<b>2001</b>	<b>Kontokorrente mit Dritten</b>	<b>180'067.60</b>	<b>173'617.90</b>
2001.09	Kontokorrent Gemeinde Mettmenstetten	180'067.60	173'617.90
<b>2005</b>	<b>Interne Kontokorrente (Abrechnungskonten)</b>	<b>0.00</b>	<b>847.50</b>
2005.30	Abrechnungskonto Lohnverarbeitung		847.50
<b>29</b>	<b>Eigenkapital</b>	<b>118'200.00</b>	<b>118'200.00</b>
<b>299</b>	<b>Bilanzüberschuss/-fehlbetrag</b>	<b>118'200.00</b>	<b>118'200.00</b>
<b>2999</b>	<b>Kumulierte Ergebnisse der Vorjahre</b>	<b>118'200.00</b>	<b>118'200.00</b>
2999.00	Kumulierte Ergebnisse der Vorjahre	118'200.00	118'200.00